

4 消 防 署

(1) 消防車両等の配置

令和元年度末現在

所属	名称	車名	型 式	年式	総排気量 (CC)	ポンプ規格	備 考
消防本部	公用車	トヨタ	E-JZS155	平成8年	G2990		
	連絡車1	ダイハツ	EBD-S321V	平成26年	G650		
	危険物号	ニッサン	HBD-DR17V	平成30年	G650		
	広報車「水来」	ホンダ	GD-HA6改	平成12年	G650		
	装備車	ニッサン	TC-SK82TN	平成19年	G1780		
	広報車	ホンダ	GF-RD1	平成12年	G1970		
大東署	大東ポンプ	日野	TKG-XZU640M	平成26年	D4000	A-2	CAFS
	大東ポンプ2	日野	BDG-XZU334M	平成20年	D4000	A-2	
	大東梯子	日野	QDG-PR1APEF	平成29年	D8860		
	大東救助	日野	BDG-GX7JGWA改	平成23年	D6400		
	大東指揮	マツダ	ABF-SK82M	平成22年	G1780		
	大東救急	トヨタ	CBF-TRH226S	平成29年	G2690		
	大東救急2	トヨタ	CBF-TRH226S	平成25年	G2690		
	大東調査	トヨタ	GK-KR42V	平成18年	G1780		
	大東支援	トヨタ	LDF-KDH206V改	平成29年	D2980		
	査察号	ダイハツ	EBD-S321V	平成25年	G650		
西分署	西ポンプ	日野	BDG-XZU334M	平成22年	D4000	A-2	CAFS
	西ポンプ2	日野	BDG-XZU334M	平成23年	D4000	A-2	CAFS
	西救急	トヨタ	CBF-TRH226S	平成27年	G2690		
	西化学	日野	BDG-FD7JEWGA改	平成19年	D6400	A-2	
	連絡車3	ダイハツ	V-HH3	平成10年	G650		
東分署	東ポンプ	日野	SKG-XZU685M	平成24年	D4000	A-2	CAFS
	東高所	イズズ	TKG-NKR85YN	平成27年	D2990		
	東救急	トヨタ	CBF-TRH226S	平成31年	G2690		
	連絡車2	ダイハツ	EBD-S321V	平成25年	G650		
四條畷署	畷ポンプ1	日野	TPG-XZU640M	平成30年	D4000	A-2	CAFS
	畷ポンプ2	日野	SKG-XZU640M	平成23年	D4000	A-2	CAFS
	畷ポンプ3	日野	BDG-XZU334M	平成22年	D4000	A-2	CAFS
	畷救助	日野	BDG-GD7JGWA改	平成19年	D6400		
	畷活動	トヨタ	LDY-KDH206V改	平成27年	D2980		
	畷救急	トヨタ	CBF-TRH226S	令和元年	G2693		
	畷救急2	トヨタ	CBF-TRH226S	平成26年	G2690		
	畷連絡	ダイハツ	EBD-S321V	平成26年	G650		
田原分署	畷団体	トヨタ	DAA-ZVW30	平成22年	G1790		
	田原タンク	日野	SDG-GD7JGAA改	平成27年	D6400	A-2	CAFS
	田原救急	トヨタ	CBF-TRH226S	平成28年	G2690		
	畷広報	三菱	GBD-U62V	平成19年	G650		

(2) 通信施設

令和元年度末現在

所属	名		称						数量
消防本部・大東消防署	高機能消防指令センター（Ⅱ型統合位置情報システム）	緊呼	急専	通用	報回	用線	回数	線数	8
		専用回線	非常用衛星通信電話回線						1
			署所指令回線						5
			転送回線						1
			順次指令回線						4
		指令装置	自動出動指令装置						1
			地図検索装置						1
			署所端末装置						1
			指令伝送装置						1
		多目的情報表示装置	支援情報表示盤						1
			車両運用表示盤						1
			屋外表示盤						1
		無線統制台						1	
		出場車両運用管理装置						1	
	車両運用端末装置						1		
	メール119受信装置						1		
	119番緊急通報用FAX						1		
	全国瞬時警報システム（J-ALERT）						1		
	気象情報収集装置						1		
	音声合成装置						1		
有線電話	加入電話						6		
FAX電話	ファクシミリ電話装置						2		
災害情報電話	災害情報案内						4		
	種別	活動波1	活動波2	活動波3	主運用波	統制波1	統制波2	統制波3	
	基地局	○	○	○	○	○	○	○	1
移動局	可搬型	○	○	○	○	○	○	○	1
	車載型	○	○	○	○	○	○	○	11
	携帯型	○	○	○	○	○	○	○	10

西 分 署	有線電話		加入電話						1	
			署所指令専用線						1	
			署所専用電話						1	
	FAX電話		ファクシミリ電話装置						1	
	種別		活動波1	活動波2	活動波3	主運用波	統制波1	統制波2	統制波3	
	移動局	可搬型	○	○	○	○	○	○	○	1
		卓上型	○	○	○	○	○	○	○	1
車載型		○	○	○	○	○	○	○	4	
携帯型		○	○	○	○	○	○	○	3	
東 分 署	有線電話		加入電話						1	
			署所指令専用線						1	
			署所専用電話						1	
	FAX電話		ファクシミリ電話装置						1	
	種別		活動波1	活動波2	活動波3	主運用波	統制波1	統制波2	統制波3	
	移動局	卓上型	○	○	○	○	○	○	○	1
		車載型	○	○	○	○	○	○	○	3
携帯型		○	○	○	○	○	○	○	3	
四 條 畷 消 防 署	有線電話		加入電話						4	
			署所指令専用線						1	
			署所専用電話						1	
	FAX電話		ファクシミリ電話装置						1	
	種別		活動波1	活動波2	活動波3	主運用波	統制波1	統制波2	統制波3	
	移動局	卓上型	○	○	○	○	○	○	○	1
		車載型	○	○	○	○	○	○	○	8
携帯型		○	○	○	○	○	○	○	6	
田 原 分 署	有線電話		加入電話						1	
			署所指令専用線						1	
			署所専用電話						1	
	FAX電話		ファクシミリ電話装置						1	
	種別		活動波1	活動波2	活動波3	主運用波	統制波1	統制波2	統制波3	
	基地局		○	○	○	○	○	○	○	1
	移動局	可搬型	○	○	○	○	○	○	○	1
車載型		○	○	○	○	○	○	○	2	
携帯型		○	○	○	○	○	○	○	3	

(3) 訓練指導等の実施状況

対象	学校関係	事業所関係	地域住民	署内見学	合計
回数	49	92	25	18	184
参加人員	10,323	4,736	1,690	1,155	17,904
延べ時間	48	67	29	26	170

(4) 水利の使用状況

水利別	消火栓	防火水槽	プール	池	川	積載水	その他	計
回数	349	2				52	16	419
水量(m ³)	1,911	1				53	31	1,996

(5) 通常業務

活動区分	警備・踏査	訓練関係	予防・ 防火指導	教養・研修	情報管理	整備・保全	その他	合計
回数	923	1,740	289	143	118	1,732	71	5,016
延べ人員	3,293	7,917	1,662	808	479	15,002	276	29,437
延べ時間	982	2,034	304	176	198	947	67	4,708

(6) 通信指令室

災害種別通報内訳件数

	119		加入電話	Eメール	FAX	駆け付け	事後聞知	その他	合計
	固定・IP	携帯							
火災	9	21	6			1	7	3	47
救急	4,294	5,077	906	1		42		70	10,390
救助	24	43	69					12	148
警戒・その他	35	107	115			4	1	28	290
計	4,362	5,248	1,096	1		47	8	113	10,875
	9,610								

医療情報照会

	内科	小児科	産婦人科	耳鼻咽喉科	眼科	精神科	その他	合計
件数	369	231	14	40	52	6	459	1,171
百分率	31.5%	19.7%	1.2%	3.4%	4.5%	0.5%	39.2%	100%

年末・年始(令和元年12月29日～令和2年1月3日)の医療情報照会に関わる問い合わせ件数

	内科	小児科	産婦人科	耳鼻咽喉科	眼科	精神科	その他	合計
12月29日	4	3		2	1		1	11
30日	7	1					1	9
31日	5	3					4	12
1月1日	7	3			1		2	13
2日	3			2				5
3日	8	4					1	13
計	34	14		4	2		9	63

119番受信状況

	火災	救急	救助	その他災害	問い合わせ	試験	いたずら	間違い	その他	合計
1月	4	930	2	12	197	36	1	50	269	1,501
2月	21	657	2	8	107	29	3	49	208	1,084
3月	7	721	3	5	92	42	3	48	230	1,151
4月	4	739	6	5	109	19	4	42	228	1,156
5月	9	773	5	5	131	27	2	54	213	1,219
6月	5	740		8	87	36	3	53	203	1,135
7月	6	807	5	7	108	34	12	58	198	1,235
8月	13	794	3	8	102	21	2	52	205	1,200
9月	3	702	7	8	83	18		49	203	1,073
10月	4	747	1	5	86	24	9	45	252	1,173
11月	11	723	4	6	91	37	1	53	192	1,118
12月	2	811	5	7	143	27	2	48	235	1,280
計	89	9,144	43	84	1,336	350	42	601	2,636	14,325

※加入電話、Eメール119、FAX119等は除く

※通信指令台にて受信した件数(同事案通報を含む)

※通報段階で種別を判断した受信状況



(7) 消防水利の概況

令和元年度末現在

区 分		大東署管内	西分署管内	東分署管内	四條畷署管内	田原分署管内	合 計	
消 火 栓 の 配 管 口 径	公 設	7 5 mm	31	45	49	95	48	268
		1 0 0 mm	100	118	108	101	52	479
		1 5 0 mm	336	418	298	123	58	1,233
		2 0 0 mm	38	91	71	105	31	336
		2 5 0 mm	19	6		43	3	71
		3 0 0 mm	60	69	46	38	1	214
		3 5 0 mm	6			1	1	8
		4 0 0 mm	5	5	2	4	1	17
		4 5 0 mm						
		5 0 0 mm	5		4	11		20
		6 0 0 mm	26	12	9	4		51
		600mm超			1			1
	合 計	626	764	588	525	195	2,698	
防 火 水 槽	公 設	35	24	40	29	23	151	
	私 設	26	43	22	43	44	178	
	合 計	61	67	62	72	67	329	

※ 私設消火栓及びその他の水利(プール等)は含まない。

(8)消防資機材等保有状況

令和元年度末現在

分類	資器材名	数量
放水器具	筒先	92
	ホース	861
	可搬式放水ターレット	2
	ラインプロポーションナー	3
	ジェットシューター	65
	林野火災用多口放水セット(ドラゴン)	4
	泡消火薬剤	82
	簡易水槽	6
一般救助用具	かぎ付はしご	12
	三連はしご	15
	金属製折りたたみはしご又はワイヤはしご	4
	空気式救助マット	2
	救命索発射銃	2
	サバイバースリング又は救助用縛帯	22
	平担架	2
重量物排除用器具	可搬ウインチ	5
	ワイヤーロープ	15
	マンホール救助器具	3
	マット型救助ジャッキ	2
	救助用支柱器具	1
	油圧スプレッダー(大型含む)	2
	油圧ジャッキ	2
切断用器具	油圧切断器具(大型含む)	3
	エンジンカッター	13
	ガス溶断機	2
	チェーンソー	7
	鉄線カッター	30
	空気鋸	3

分 類	資 器 材 名	合 計
破 壊 用 器 具	万 能 斧	68
	削 岩 機	2
	ハ ン マ ー ド リ ル	4
	ハ ン マ ー	11
	携 帯 用 コ ン ク リ ー ト 破 壊 器 具	1
検 知 ・ 測 定 用 器 具	可 燃 性 ガ ス 測 定 器	9
	有 毒 ガ ス 測 定 器	1
	放 射 線 測 定 器	7
呼 吸 保 護 用 器 具	空 気 呼 吸 器	55
	送 排 風 機	1
隊 員 保 護 用 器 具	帯 電 衣 セ ッ ト	9
	携 帯 警 報 器	43
	防 毒 マ ス ク	17
	安 全 帯	30
	陽 圧 式 化 学 防 護 服	0
	化 学 防 護 服 (陽 圧 式 除 く)	8
検 索 用 器 具	簡 易 画 像 探 索 機	3
水 難 救 助 用 器 具	救 命 胴 衣	41
	救 命 ボ ー ト	5
	潜 水 器 具 一 式	3
	救 命 浮 環	21
	浮 標	1
山 岳 救 助 用 器 具	バ ス ケ ッ ト 担 架	5
そ の 他 の 救 助 用 器 具	緩 降 機	3
	投 光 器	17
	携 帯 拡 声 器	23
	携 帯 無 線 機	19
	応 急 処 置 用 セ ッ ト	7
	発 電 機	18
	車 両 移 動 用 器 具	0
高 度 救 助 用 器 具	熱 画 像 直 視 装 置	2

(9) 出動状況

出動区分		月	1月	2月	3月	4月	5月	6月	7月	8月	9月	10月	11月	12月	合計
火 災	件数	火掛	2	5	1	2	3	1	2	3	1	3	1	1	25
		その他	1	2	1	3	3	1	3	2	0	1	4	1	22
	台数		22	63	12	28	46	11	26	39	9	36	28	18	338
	人員		71	214	42	96	161	38	92	134	32	126	99	62	1,167
救 急	件数		1,034	745	809	826	898	822	948	913	812	849	834	900	10,390
	台数		1,117	847	897	890	933	859	1,003	972	846	892	887	954	11,097
	人員		3,236	2,453	2,599	2,725	2,846	2,608	3,064	2,931	2,587	2,687	2,749	2,973	33,458
	PA件数		47	32	32	54	27	27	36	40	23	25	43	48	434
火 災 外	件数		28	24	23	25	25	21	29	25	26	18	21	25	290
	台数		54	30	39	39	35	48	55	34	30	46	32	34	476
	人員		195	112	139	141	131	171	189	120	113	157	111	127	1,706
救 助	件数		14	10	11	12	9	12	15	13	16	10	13	13	148
	台数		34	29	38	31	28	32	44	34	39	33	30	35	407
	人員		121	99	134	110	98	118	155	112	138	109	103	124	1,421

PAとは、救急現場において消防隊と救急隊が連携して救急活動を行うことの総称です。

(10) 火災の概況

区分 年別		件数					うち 爆発	焼損面積		死傷者		損害額(千円)					り 災 世 帯 数
		建 物	林 野	車 両	そ の 他	合 計		建 物 (㎡)	林 野 (a)	死 者 (人)	負 傷 者 (人)	建 物	林 野	車 両	そ の 他	合 計	
平成27年	大東市	25		2	3	30	1	455			5	32,992		500		33,492	25
	四條畷市	7	2	4	2	15		42	43	1	2	4,386		1422	4	5,812	6
平成28年	大東市	14	1	3	7	25		187	3	1	8	9,216		564		9,780	10
	四條畷市	10		3		13	1	319			2	33,100		952		34,052	16
平成29年	大東市	16		1	12	29	1	104		1	8	24,335		4	22	24,361	14
	四條畷市	12		1	5	18		207		1	2	25,716		50	100	25,866	11
平成30年	大東市	13		1	12	26		540		2	7	57,364			209	57,573	47
	四條畷市	9	1	1	5	16		462	10		3	38,318		54	3994	42,366	15
令和元年	大東市	23		3	3	29	1	777	3		13	43,383		656	30	44,069	46
	四條畷市	9	1	1	7	18		659	9	2	7	8,372		1,856	8	10,236	25

(11) 曜日別火災発生状況

種別 曜日別	火災種別					うち 爆発
	総数	建物	林野	車両	その他	
総数	47	32	1	4	10	1
日	9	7	1		1	
月	8	6			2	
火	6	4		1	1	
水	8	5		1	2	1
木	7	3		1	3	
金	4	3			1	
土	4	3		1		
不明	1	1				

(12) 出火時刻別火災状況

種別 時間別	火災種別					うち 爆発
	総数	建物	林野	車両	その他	
総数	47	32	1	4	10	1
0時～1時	1	1				
1時～2時	1	1				
2時～3時	2	2				
3時～4時	1	1				
4時～5時						
5時～6時						
6時～7時	2	1		1		
7時～8時	3	3				
8時～9時						
9時～10時	3	2			1	
10時～11時						
11時～12時	4	1		2	1	
12時～13時	3	1			2	
13時～14時	6	4		1	1	
14時～15時	6	6				
15時～16時	3		1		2	
16時～17時	1	1				
17時～18時	2	1			1	
18時～19時	2	2				1
19時～20時	3	2			1	
20時～21時	1	1				
21時～22時						
22時～23時	1				1	
23時～24時	1	1				
不明	1	1				

(13) 風速・湿度別火災発生状況

風速・湿度		火 災 種 別				
		件数	建物	林野	車両	その他
総 数		47	32	1	4	10
0以上～ 3未満 (m)	不 明					
	35(%)未満	2	1	1		
	35～55	8	7		1	
	55～75	13	9		2	2
	75以上	7	5		1	1
3以上～ 6未満 (m)	不 明					
	35(%)未満	2				2
	35～55	9	5			4
	55～75	3	2			1
	75以上	1	1			
6以上～ 9未満 (m)	不 明					
	35(%)未満					
	35～55					
	55～75					
	75以上	1	1			
9以上 (m)	不 明					
	35(%)未満					
	35～55					
	55～75					
	75以上					
不 明	不 明	1	1			
	35(%)未満					
	35～55					
	55～75					
	75以上					

(14) 原因別火災状況

項目 年別	たばこ	火遊び	たき火	こんろ	ストーブ	放火	放火の疑い	ライター・マッチ	電灯・電話等の配線	電気機器・電気装置	その他	不明	合計
平成27年	3	1	2	5	1	0	4	0	3	2	11	13	45
平成28年	6	1	0	3	2	2	5	1	1	0	3	14	38
平成29年	2	3	0	4	3	1	7	2	3	0	13	9	47
平成30年	4	1	1	4	2	1	3	3	9	2	7	5	42
令和元年	5	0	0	10	1	2	1	1	4	1	14	8	47



【放火による火災】



【寝たばこ等による火災】



【火遊びによる火災】

(15) 救急概要

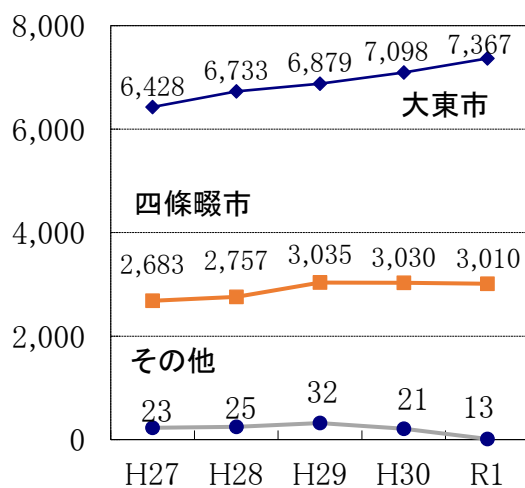
本組合における令和元年中の救急概要は、出場件数が10,390件で前年より241件(2.37%)増加しており、1日平均28.5件の割合で出場したことになります。

事故種別で分類すると、急病が7,152件(67.8%)で最も多く、次いで一般負傷の1,533件(14.5%)、交通事故の921件(8.7%)となっています。

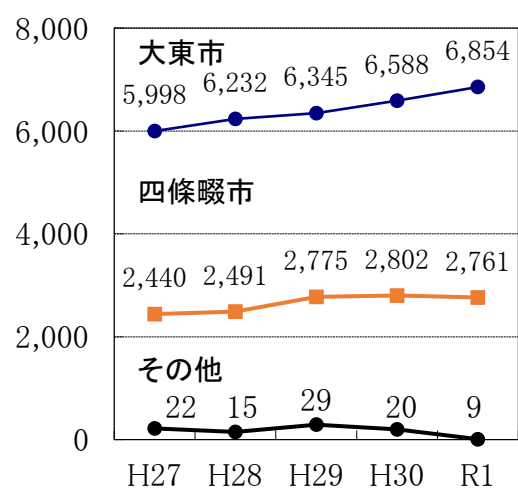
搬送人員については9,624人で前年より214人(2.27%)増加しています。市民18.3人に1人が救急車を利用したことになります。

傷病程度別では重症以上が241人(2.5%)、中等症3,399人(35.3%)、軽症5,984人(62.2%)となっています。

出場件数の推移

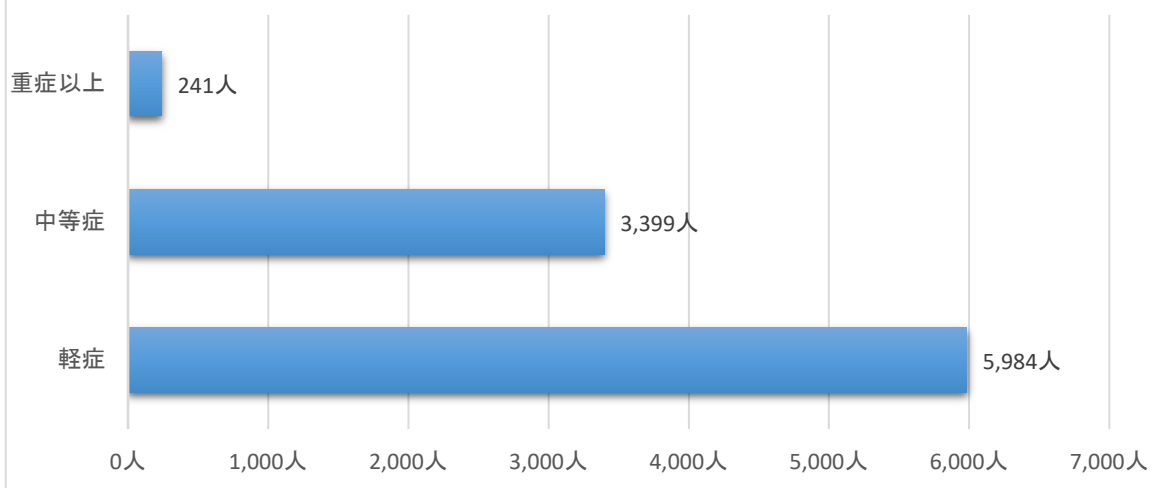


搬送人員の推移



※その他とは、大東市、四條畷市以外へ出場した件数及び人員であり、平成25年以前の統計では各市の件数等に含めています。

傷病程度別搬送人員



(16) 事故種別救急出場件数

区分 年別		火 災	自 然 災 害	水 難	交 通 事 故	労 働 災 害	運 動 競 技	一 般 負 傷	加 害 行 為	自 損 行 為	急 病	そ の 他				合 計
												転 院 搬 送	医 師 搬 送	資 機 材 搬 送	そ の 他	
平成27年	大東市	44		1	693	71	51	982	51	59	4,128	326			22	6,428
	四條畷市	21			258	24	24	428	14	30	1,723	134			27	2,683
	その他				18			4			1					23
平成28年	大東市	37		3	718	60	40	1,080	51	66	4,337	308			33	6,733
	四條畷市	18		1	285	19	27	510	11	15	1,738	114			19	2,757
	その他	2			14			3			5				1	25
平成29年	大東市	31		4	663	67	53	1,043	49	63	4,555	323	1		27	6,879
	四條畷市	34			263	28	38	479	13	32	2,027	108			13	3,035
	その他				20			4	1		6	1				32
平成30年	大東市	41	9	1	672	88	51	980	49	60	4,771	333	1	0	42	7,098
	四條畷市	19	1	0	260	35	31	510	13	26	2,004	123	0	0	8	3,030
	その他	3	0	0	11	0	0	2	0	1	2	0	0	0	2	21
令和元年	大東市	56	0	0	677	65	50	1,073	39	38	5,066	287	0	0	16	7,367
	四條畷市	36	0	0	236	21	14	459	12	27	2,085	115	0	0	5	3,010
	その他	2	0	0	8	0	0	1	0	1	1	0	0	0	0	13

(17) 月別救急出場件数

年別 月別		月別												合計
		1	2	3	4	5	6	7	8	9	10	11	12	
平成27年	大東市	633	473	555	531	548	477	511	586	484	530	511	589	6,428
	四條畷市	240	177	235	232	186	213	227	251	223	221	220	258	2,683
	その他	1	0	2	1	3	2	3	1	2	5	2	1	23
平成28年	大東市	581	593	566	557	526	547	600	566	490	535	539	633	6,733
	四條畷市	237	209	232	228	238	206	231	267	211	207	246	245	2,757
	その他	2	1	0	8	0	1	1	0	2	2	6	2	25
平成29年	大東市	629	600	544	576	569	503	605	610	493	563	538	649	6,879
	四條畷市	294	227	255	261	236	255	266	248	204	227	244	318	3,035
	その他	2	0	7	2	3	2	1	4	3	3	2	3	32
平成30年	大東市	688	562	572	520	511	528	754	589	566	599	563	646	7,098
	四條畷市	293	266	245	231	221	208	282	278	233	243	250	280	3,030
	その他	0	2	4	1	1	0	1	4	0	3	2	3	21
令和元年	大東市	748	508	575	570	626	603	692	659	584	591	595	616	7,367
	四條畷市	286	236	234	256	271	219	256	252	228	257	236	279	3,010
	その他	0	1	0	0	1	0	0	2	0	1	3	5	13

(18) 曜日別救急出場件数

事故種別	曜日	日	月	火	水	木	金	土	合計
	火災事故	大東市	14	10	6	9	4	4	9
四條畷市		11	3	3	8	9	2	0	36
その他		0	2	0	0	0	0	0	2
自然災害	大東市	0	0	0	0	0	0	0	0
	四條畷市	0	0	0	0	0	0	0	0
	その他	0	0	0	0	0	0	0	0
水難事故	大東市	0	0	0	0	0	0	0	0
	四條畷市	0	0	0	0	0	0	0	0
	その他	0	0	0	0	0	0	0	0
交通事故	大東市	75	102	107	108	80	108	97	677
	四條畷市	27	36	33	36	27	40	37	236
	その他	1	0	1	2	0	2	2	8
労働災害	大東市	3	11	14	15	7	11	4	65
	四條畷市	1	4	5	2	2	4	3	21
	その他	0	0	0	0	0	0	0	0
運動競技	大東市	21	3	2	5	2	3	14	50
	四條畷市	3	2	3	0	1	1	4	14
	その他	0	0	0	0	0	0	0	0
一般負傷	大東市	168	160	147	149	140	172	137	1,073
	四條畷市	73	69	50	68	60	67	72	459
	その他	0	0	0	0	0	0	1	1
加害	大東市	7	4	3	3	6	4	12	39
	四條畷市	3	0	2	2	3	0	2	12
	その他	0	0	0	0	0	0	0	0
自損行為	大東市	7	5	6	5	6	5	4	38
	四條畷市	0	5	7	5	5	1	4	27
	その他	0	0	0	1	0	0	0	1
急病	大東市	743	734	735	666	709	704	775	5,066
	四條畷市	311	295	318	286	303	277	295	2,085
	その他	0	1	0	0	0	0	0	1
その他	大東市	31	53	59	27	45	48	40	303
	四條畷市	10	18	12	19	16	25	20	120
	その他	0	0	0	0	0	0	0	0
合計		1,509	1,517	1,513	1,416	1,425	1,478	1,532	10,390

(19) 救急隊の行った応急処置件数

処置内容等		事故種別				計	
		急病	交通事故	一般負傷	その他		
応急処置対象人員		6,517	874	1,534	684	9,609	
応急	止血	19	21	80	19	139	
	固定	17	173	100	40	330	
	人工呼吸	15		4	1	20	
	胸骨圧迫	5				5	
	心肺蘇生	142	3	11	12	168	
	酸素吸入	1,319	44	67	159	1,589	
	気道確保	209	4	14	23	250	
	経鼻エアウェイ	2				2	
	喉頭鏡、鉗子等	39		7	1	47	
	ラリングアルマスク等	59	1	2	6	68	
気管挿管	41		4	1	46		
処置	保温	515	23	64	60	662	
	被覆	13	124	282	54	473	
	在宅療法	93		6	8	107	
	ショックパンツによる血圧の保持						
	除細動	15				15	
	静脈路確保(輸液)	74	2	7	6	89	
	薬剤投与	40		4	4	48	
	その他の応急処置	6,470	821	1,493	663	9,447	
	血圧測定	6,112	852	1,395	664	9,023	
	聴診器	2,114	133	154	121	2,522	
件数	血中酸素飽和度の測定	6,369	867	1,506	673	9,415	
	心電図	2,136	62	118	167	2,483	
	β刺激薬投与						
	静脈路確保	うちCPA前	13	2		1	16
		うちCPA後	61		7	5	73
	血糖測定	23				23	
	エピペン投与						
	ブドウ糖投与	7				7	
	計	25,781	3,131	5,312	2,680	36,904	

CPA：心肺機能停止状態

(20) 現場到着所要時間別出場件数【指令～現場到着まで】

現場到着 事故種別	3分未満	3分以上 5分未満	5分以上 10分未満	10分以上 20分未満	20分以上	計	現場到着平均 所要時間
急病	446	2,234	4,033	437	2	7,152	5:58
交通事故	93	324	437	66	1	921	5:42
一般負傷	115	496	807	114	1	1,533	5:57
上記以外	83	278	319	102	2	784	6:03
計	737	3,332	5,596	719	6	10,390	5:56

(21) 収容所要時間別搬送人員【指令～病院収容まで】

収容所要 時間 事故種別	10分未満	10分以上 20分未満	20分以上 30分未満	30分以上 60分未満	60分以上 120分未満	120分以上	計	収容平均 所要時間
急病	1	275	2,587	3,463	188	7	6,521	33:33
交通事故	1	54	360	436	28	0	879	32:07
一般負傷		66	621	786	63	3	1,539	34:05
その他		39	241	375	27	3	685	35:22
計	2	434	3,809	5,060	306	13	9,624	33:43



(22) 応急手当普及啓発活動状況

実施年	講習種別	講習回数	受講者数	修了者数(累計)
平成26年	普通救命講習Ⅰ	23回	848人	18,978人
	普及員講習	1回	20人	275人
	その他救急講習等	28回	826人	—
平成27年	普通救命講習Ⅰ	53回	995人	19,973人
	普及員講習	2回	23人	298人
	その他救急講習等	71回	2,927人	—
平成28年	普通救命講習Ⅰ	61回	1,419人	21,392人
	普及員講習	2回	73人	371人
	その他救急講習等	56回	1,883人	—
平成29年	普通救命講習Ⅰ	47回	1,080人	22,472人
	普及員講習	1回	29人	400人
	その他救急講習等	60回	1,762人	—
平成30年	普通救命講習Ⅰ	50回	1,080人	23,552人
	普及員講習	1回	22人	422人
	その他救急講習等	63回	2,281人	—
令和元年	普通救命講習Ⅰ	37回	857人	24,409人
	普及員講習	2回	44人	466人
	その他救急講習等	59回	1,903人	—

※平成27年から署外へ出向いて実施した普通救命講習を「普通救命講習Ⅰ」に含める

※3時間に満たない講習は「その他救急講習等」に含める



(23) 救助活動状況

事故種別	区分	出動件数	出動人員	活動件数	活動人員	救助人員
火	災	35	230	35	230	3
交 通 事 故		13	72	10	56	10
水 難 事 故						
風水害等自然災害						
機械による事故		2	8	2	4	1
建物等による事故		1	4	1	4	4
ガス及び酸欠事故		2	8	2	8	1
爆 発 事 故						
そ の 他 の 事 故		130	526	71	272	51
計		183	848	121	574	70

